

# 『全國學生美術比賽網路報名系統』

縣市端—操作手冊

藝旺資訊有限公司  
中華民國 113 年 9 月 24 日

## 目錄

1	報名專區—開始填報資料.....	- 2 -
2	報名專區—已上傳資料維護.....	- 8 -
3	比賽類組代碼資訊.....	- 13 -
4	各縣市上傳時間資訊.....	- 14 -
5	表單上傳常見問題.....	- 15 -

# 1 報名專區—開始填報資料

針對縣市端報名進行資料上傳與維護。

Step1.進入網站首頁，點選【報名專區】，再點選【縣市端】。





Step2. 請下載填寫《xls 表單》。

(1) 請選擇縣市，再點選【下載】。

(2) 表單填寫完畢後，點選【我知道了，開始填報！】。


注意事項：

1. 縣市端報名請先下載各縣市專用「xlsx表單」，先填寫完後再執行後續的報名作業。

填寫範例： (xlsx)  縣市端操作手冊

xlsx表單：

1.

2. 美術比賽代碼表： 組別名單總表

填寫Excel表單時請務必參照代碼表，確認類組代碼正確。

3. 由於安全性因素，上傳檔案名稱、檔案裡面的分頁(sheet)名稱請勿使用符號。

4. 縣市端網路報名時間：自113年10月11日開放，請各縣市於收件前一日下午5時前完成上傳作業，各縣市上傳截止日期如下：

(1) 113年10月20日：桃園市、金門縣、宜蘭縣、連江縣。

(2) 113年10月21日：屏東縣、南投縣、新竹縣、苗栗縣。

(3) 113年10月22日：彰化縣、花蓮縣、基隆市、澎湖縣、臺東縣、高雄市。

(4) 113年10月23日：雲林縣、臺南市、新北市。

(5) 113年10月24日：臺中市、嘉義縣市、臺北市、新竹市。

5. 如有疑問請洽詢：

辦公室：(02)2311-0574 #236

會 場：(02)2394-5185 #600

2.

我知道了，開始填報資料!

※xls 表單填寫說明：(請使用本網站所提供的表單，勿使用自製或其他縣市表單)

選擇縣市下載空白表單，以宜蘭市為範例：

xls表單： 縣市別 宜蘭縣 下載

打開後，底下有兩個分頁：美術比賽匯入 data、school。

美術比賽匯入 data：輸入學生資訊。

※分頁內的欄位順序請勿異動！

	A	B	C	D	E	F
1	類組代碼	姓名	題目	學校代碼	就讀學校	郵遞區
2				024606	縣立育才國小	260
3						
4						
5						
6						
7						
8						
9						
10						

美術比賽匯入 data school

school：該縣市學校資訊。

※分頁內的資訊請勿異動、刪除！

「本表單內，末碼為英文字學校代碼及外僑學校，為國立臺灣藝教館-美術比賽使用，非教育部正式學校代碼！」

	A	B	C	D	E
1	code	name	zip	address	tel
2	024601	縣立中山國小	260003	宜蘭縣宜蘭市崇聖街4號	(03)9322064
3	024602	縣立宜蘭國小	260003	宜蘭縣宜蘭市崇聖街2號	(03)9322210
4	024603	縣立力行國小	260001	宜蘭縣宜蘭市力行路152號	(03)9322309
5	024604	縣立新生國小	260021	宜蘭縣宜蘭市大坡路一段100號	(03)9283791
6	024605	縣立光復國小	260009	宜蘭縣宜蘭市泰山路60號	(03)9322077
7	024606	縣立育才國小	260007	宜蘭縣宜蘭市進士路8號	(03)9253794
8	024607	縣立凱旋國小	260011	宜蘭縣宜蘭市凱旋路130號	(03)9253793
9	024608	縣立黎明國小	260006	宜蘭縣宜蘭市校舍路1號	(03)9383792
10	024609	縣立南屏國小	260022	宜蘭縣宜蘭市泰山路98號	(03)9323795
11	024610	縣立羅東國小	265005	宜蘭縣羅東鎮民族路1號	(03)9542342
12	024611	縣立成功國小	265005	宜蘭縣羅東鎮興東南路100號	(03)9542156

美術比賽匯入 data school

填寫學校時，有兩種方式：

1. 進入分頁『school』，複製學校代碼，再貼回分頁『data』的學校代碼處；學校名稱、郵遞區號、學校地址，會自動帶入。

	A	B	C	D	E	F	G
1	類組代碼	姓名	題目	學校代碼	就讀學校	郵遞區號	學校地址
2	B5	alan	花	1182	蘭陽技術學院	261001	宜蘭縣頭城鎮復興路79號
3	A4	belle	光	020F01	國立宜蘭特殊教育學校	268034	宜蘭縣五結鄉國民中路22之20號
4							
5							
6							

2. 點選學校代碼欄位，點選旁邊的箭頭，選擇下拉內的學校代碼。

	A	B	C	D	E	F	G
	類組代碼	姓名	題目	學校代碼	就讀學校	郵遞區號	學
2	B5	alan	花	1182	蘭陽技術學院	261001	宜
3	A4	belle	光	020F01	國立宜蘭特殊教育學校	268034	宜
4				024606	立育才國小	260007	宜
5				024606			
5				024607			
5				024608			
7				024609			
3				024610			
9				024611			
0				024612			
				024613			

※如輸入錯學校代碼時，將「學校代碼」欄位的數字刪除即可！或將正確的學校代碼覆蓋上！（就讀學校、郵遞區號、學校地址這三個欄位帶有公式，請勿選取後刪除！）

※請勿使用函數方式帶入報名資料，避免造成上傳失敗。

Step3.請輸入帳號密碼與檢核碼，輸入完畢請點選【確定】。

操作說明：縣市端登入

帳號(必填)

密碼(必填)

系統檢核碼(必填)

r o g u

Step4.請點選所在縣市分區。

操作說明：請決定縣市分區

請點選所在之縣市分區。

- 新北市東區
- 新北市西區
- 新北市南區
- 新北市北區
- 新北市中區
- 新北市台商專區
- 宜蘭縣
- 桃園市南區
- 桃園市北區
- 新竹縣
- 苗栗縣
- 彰化縣
- 南投縣
- 雲林縣
- 嘉義縣
- 屏東縣
- 臺東縣
- 花蓮縣
- 澎湖縣
- 基隆市
- 新竹市
- 嘉義市
- 臺北市東區
- 臺北市西區
- 臺北市南區
- 臺北市北區
- 高雄市
- 臺中市
- 臺南市北區(不分區)
- 臺南市南區
- 金門縣
- 連江縣

Step5.請將填寫完畢的 Excel 上傳。上傳完畢請勾選《本人同意...》，再點選【送出表單】，即完成資料新增。

操作說明：將您準備好的資料上傳，E-Mail以及密碼為您下次執行登入後，作為確認、檢核資料使用。

登錄資訊必填，系統會自動將相同E-Mail的填報資料，統一顯示於您的登入清單中。

*E-mail：	<input type="text" value="user01@admin.com"/> 登入維護之帳號
*上傳Excel檔：	<input type="button" value="選擇檔案"/> 未選擇任何檔案
*檢核碼：	<input type="text"/>
	<i>p m e s</i> <input type="button" value="檢視"/> <input type="button" value="更新"/>

本人同意「國立臺灣藝術教育館」將本人提供之資料，作為報名及相關系統使用。詳細說明請參閱「國立臺灣藝術教育館」個人資料保護法公開聲明。  
如為上述授權後，日後相關個資修改、停止繼續使用、要求刪除資料等，可於上班時間與承辦人員利用電話或e-mail提出。但因本人要求行使以上權利致影響本人權益，本人同意自行負責。





## 2 報名專區—已上傳資料維護

已上傳的資料進行維護操作。

Step1. 進入網站首頁，點選【報名專區】，再點選【縣市端】。

The screenshot shows the website for the National Student Art Competition. At the top left, the logo reads "全國學生美術比賽" (National Student Art Competition) and "National Student Art Competition". At the top right, there are navigation links: "網站導覽" (Website Navigation), "最新消息" (Latest News), "實施要點" (Implementation Points), "報名專區" (Registration Area), "歷史專區" (History Area), and "常見問答" (FAQ). The "報名專區" link is highlighted with a red box and a blue number "1". Below the navigation bar, there are two main buttons: "決定填報身份" (Decide Registration Identity) and "報名流程" (Registration Process). Below these buttons, there is a text prompt: "操作說明：請選擇填報身份" (Operation Instructions: Please select registration identity). At the bottom, there are two buttons: "縣市端" (City/County End) and "全國大專院校" (National University/College). The "縣市端" button is highlighted with a red box and a blue number "2".

Step2.點選左側【已上傳資料維護】。

決定填報身份 決定縣市分區 資料上傳 完成

操作說明：請決定縣市分區

請點選所在之縣市分區。

- 新北市東區
- 新北市西區
- 新北市南區
- 新北市北區
- 新北市中區
- 新北市台商專區
- 宜蘭縣
- 桃園市南區
- 桃園市北區
- 新竹縣
- 苗栗縣
- 彰化縣
- 南投縣
- 雲林縣
- 嘉義縣
- 屏東縣

開始填報資料

已上傳資料維護

匯出已填報資料

下載保證書

下載黏貼附表

Step3.請輸入帳號密碼與檢核碼，輸入完畢請點選【確定】。

全國學生美術比賽

National Student Art Competition

國立臺灣藝術教育館 National Taiwan Arts Education Center

網站導覽 最新消息 實施要點 報名專區 歷史專區 常見問答

操作說明：縣市端登入

帳號 user01@admin.com


密碼 .....



系統檢核碼 74va 74va 更新檢核碼

確定 清除

大專組查詢請按我

Step4.可在此處進行修改或刪除。

修改：點選修改圖式【】，進行該筆資料維護。修改完畢，點選【資料更新儲存】即完成更新。

序號	資料維護	報名類組	姓名(就讀學校)	維護日期	■ 全選
A3-0002-0007		繪畫類 國小中年級美術班組 (A3)	alan (縣立內城國(中)小)	2021/8/26	<input checked="" type="checkbox"/> <input type="checkbox"/>
C4-0002-0007		平面設計類 國小高年級美術班組 (C4)	belle (私立中道高中附設國小)	2021/8/26	<input checked="" type="checkbox"/> <input type="checkbox"/>

全部登錄資訊必填。

報名類組：	A3-國小中年級美術班組
報名縣市：	宜蘭縣
*就讀學校：	縣立內城國(中)小
* (郵遞區號)	(264018)
學校地址：	宜蘭縣員山鄉內城村內城路545號
*學校聯絡人：	黃老師
*學校聯絡人電話(含分機)：	04 2359 0269 #123 範例：02-12345678#123 0900123456
*指導老師：	黃老師
*年級：	三
*題目：	太陽
*姓名：	alan
*生日：	2000/7/21
作品簡介	<div style="border: 1px solid gray; padding: 5px; min-height: 50px;">           明天         </div> <p>(200字為上限)</p>

系統會自動將相同E-Mail的填報資料，統一顯示於您的登入清單中。

*E-mail：	mushui@tmail.ilc.edu.tw
	登入維護之帳號
*檢核碼：	
	t r j x <input type="button" value="檢視"/> <input type="button" value="更新"/>

單筆刪除：點選刪除圖式【✕】，再點選【確定】，即完成該筆刪除。

newarte.ewon.com.tw 說  
是否確定刪除這筆資料?!  
2. 確定 取消

報名類組：請選擇  
查詢符合以上條件資料 查詢所有資料

序號	資料維護	報名類組	姓名(就讀學校)	維護日期	全選
A3-0002-0007		繪畫類 國小中年級美術班組 (A3)	alan (縣立內城國(中)小)	2021/8/26	✕ <input type="checkbox"/>
C4-0002-0007		平面設計類 國小高年級美術班組 (C4)	belle (私立中道高中附設國小)	2021/8/26	✕ <input type="checkbox"/>

全部刪除：請勾選右側【全選】，再點選下方【刪除勾選資料】，即刪除已上傳的所有名單。

序號	資料維護	報名類組	姓名(就讀學校)	維護日期	全選
A3-0002-0007		繪畫類 國小中年級美術班組 (A3)	alan (縣立內城國(中)小)	2021/8/26	✕ <input checked="" type="checkbox"/>
C4-0002-0007		平面設計類 國小高年級美術班組 (C4)	belle (私立中道高中附設國小)	2021/8/26	✕ <input checked="" type="checkbox"/>
D3-0002-0007		水墨類 國中普通班組(含技藝班) (D3)	mio (私立淡江大學蘭陽分校)	2021/8/26	✕ <input checked="" type="checkbox"/>

2. 刪除勾選資料

Step5.名單確認無誤後，請紙本列印「匯出填報清冊 A4/A3(擇 1)」、「匯出保證書」各 1 份，於表單空白處蓋學校印信後，連同作品(背面張貼學生、指導教師簽名之黏貼附表 2 張)一併送至收件會場。

報名類組：

序號	資料維護	報名類組	姓名(就讀學校)	維護日期	全選
A3-0002-0007		繪畫類 國小中年級美術班組 (A3)	alan (縣立內城國(中)小)	2021/8/26	<input checked="" type="checkbox"/> <input type="checkbox"/>
C4-0002-0007		平面設計類 國小高年級美術班組 (C4)	belle (私立中道高中附設國小)	2021/8/26	<input checked="" type="checkbox"/> <input type="checkbox"/>
D3-0002-0007		水墨類 國中普通班組(含技藝班) (D3)	mio (私立淡江大學蘭陽分校)	2021/8/26	<input checked="" type="checkbox"/> <input type="checkbox"/>

國立臺灣藝術教育館  
National Taiwan Arts Education Center  
建議最佳瀏覽解析度1024x768 地址：100052 臺北市南海路四十七號 TEL：(02)2311-0574  
Copyright 2013 © National Taiwan Arts Education Center 國立臺灣藝術教育館 版權所有

### 3 比賽類組代碼資訊

縣市：類組 7 組

#### A 繪畫類

A1 國小低年級組                      A2 國小中年級組                      A3 國小中年級美術班組  
A4 國小高年級組                      A5 國小高年級美術班組

#### B 西畫類

B1 國中普通班組（含技藝班） B2 國中美術班組    B3 高中（職）普通科組  
B4 高中（職）美術（工）科（班）組（包括設計類科）

#### C 平面設計類

C1 國小中年級組                      C2 國小中年級美術班組                      C3 國小高年級組  
C4 國小高年級美術班組                      C5 國中普通班組（含技藝班） C6 國中美術班組  
C7 高中（職）普通科組  
C8 高中（職）美術（工）科（班）組（包括設計類科）

#### D 水墨類

D1 國小中年級組                      D2 國小高年級組                      D3 國中普通班組（含技藝班）  
D4 國中美術班組                      D5 高中（職）普通科組  
D6 高中（職）美術（工）科（班）組（包括設計類科）

#### E 書法類

E1 國小中年級組                      E 2 國小高年級組                      E3 國中普通班組（含技藝班）  
E 4 國中美術班組                      E 5 高中（職）普通科組  
E 6 高中（職）美術（工）科（班）組（包括設計類科）

#### F 版畫類

F1 國小中年級組                      F2 國小高年級組                      F3 國中普通班組（含技藝班）  
F4 國中美術班組                      F5 高中（職）普通科組  
F 6 高中（職）美術（工）科（班）組（包括設計類科）

#### G 漫畫類

G1 國小中年級組                      G2 國小中年級美術班組                      G3 國小高年級組  
G4 國小高年級美術班組                      G5 國中普通班組（含技藝班） G6 國中美術班組  
G7 高中（職）普通科組  
G8 高中（職）美術（工）科（班）組（包括設計類科）

#### 4 各縣市上傳時間及送件時間資訊

(請參考 113 學年度全國學生美術比賽實施要點 第 7 及 16 頁)

各縣市送件日期：民國 113 年 10 月 21 日至 10 月 25 日。(系統上傳請於送件前一日下午 5 時前完成)

請依下列時間辦理送件，逾期概不受理：

報名系統上傳 下午 5 時前	縣市作品送件		
	日期	上午 9 時至 12 時	下午 1 時至 4 時
10 月 20 日 (日)	10 月 21 日 (一)	桃園市 金門縣	宜蘭縣 連江縣
10 月 21 日 (一)	10 月 22 日 (二)	屏東縣 南投縣	新竹縣 苗栗縣
10 月 22 日 (二)	10 月 23 日 (三)	彰化縣 花蓮縣 基隆市	澎湖縣 臺東縣 高雄市
10 月 23 日 (三)	10 月 24 日 (四)	雲林縣 臺南市	新北市
10 月 24 日 (四)	10 月 25 日 (五)	臺中市 嘉義縣 嘉義市	臺北市 新竹市

**(請注意退件日期與比賽要點表定時間已有變更)**

日期	時間：上午 9 時至 12 時	時間：下午 1 時至 4 時
11 月 19 日 (二)	雲林縣、嘉義縣市、花蓮縣、 臺東縣、澎湖縣	苗栗縣、臺中市、新竹縣市
11 月 20 日 (三)	南投縣、高雄市、屏東縣、臺 南市	基隆市、彰化縣、宜蘭縣
11 月 21 日 (四)	新北市、連江縣、金門縣	臺北市、桃園市

## 5 表單上傳常見問題

1. 上傳表單後，網頁出現「Microsoft Access 資料庫引擎找不到美術比賽匯入…」，如下圖：

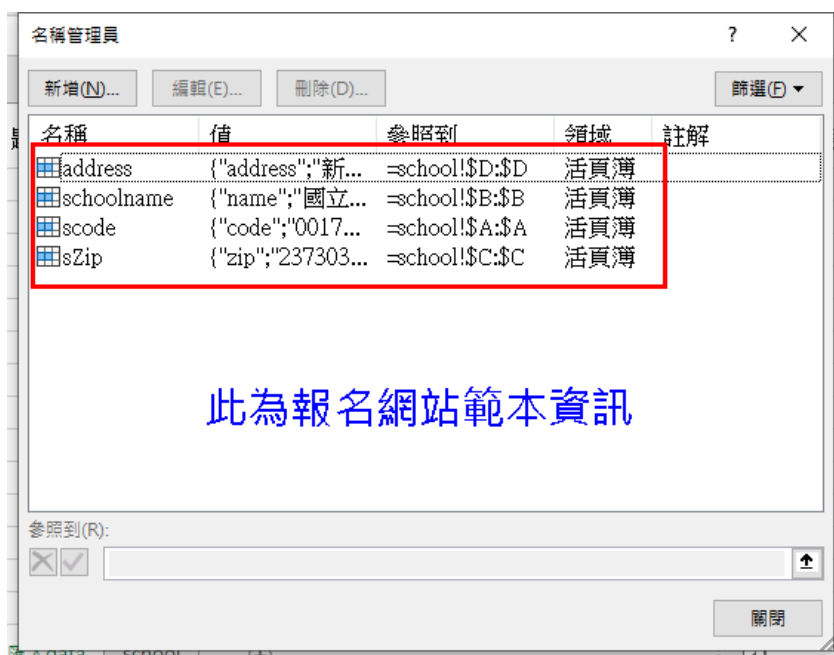


★解決方式：

步驟 1. 開啟匯入檔→公式→名稱管理員



- 步驟 2. 檢核資訊是否與範本資訊相同。如有多餘資訊時，將該資訊刪除即可。

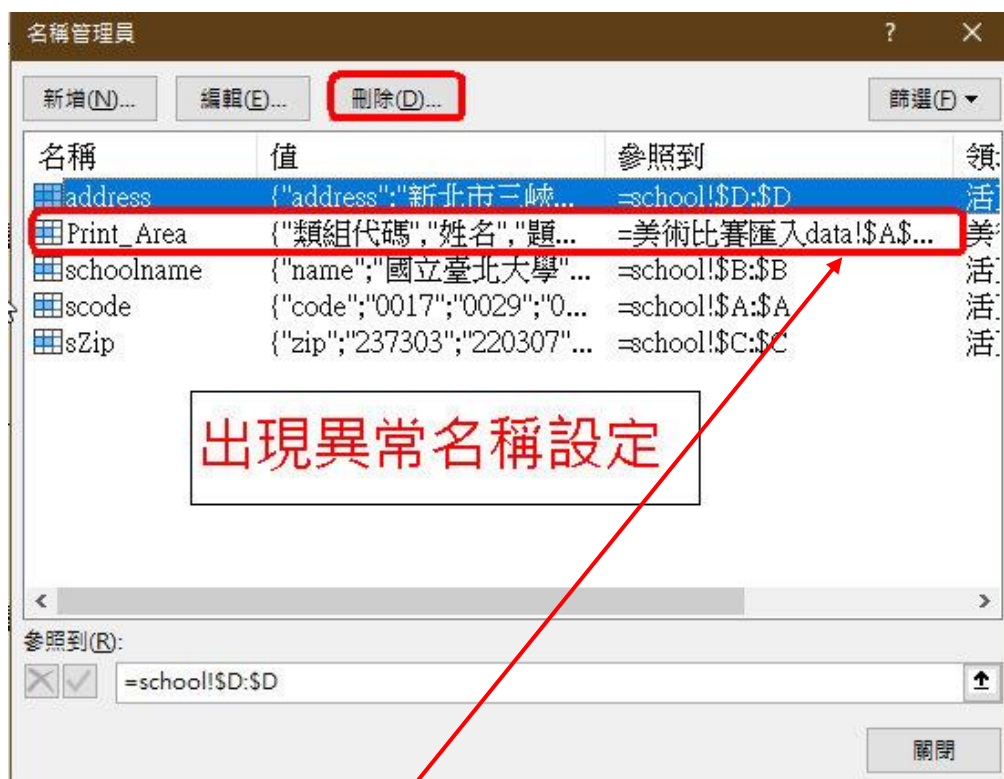




異常狀況參考：

(1) 資料彙整時有夾雜非範本內的資訊。

請將多餘的資訊刪除即可。



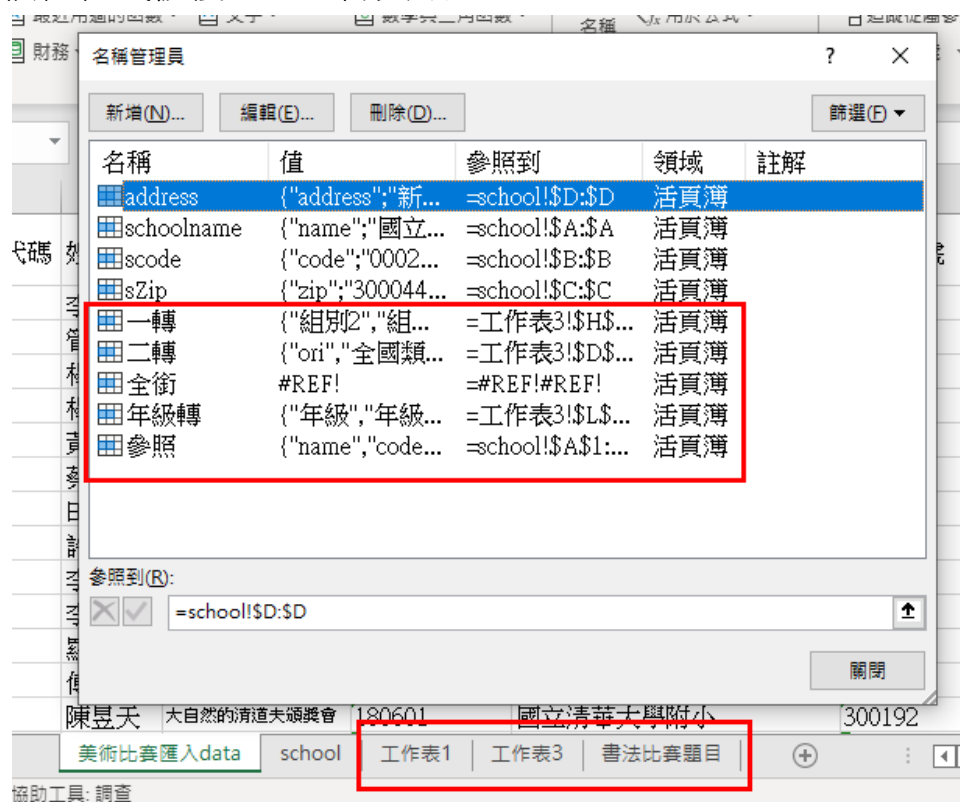
(2) 無多餘資訊，但上傳依舊失敗？

請檢核『參照到』此欄，是否為函數帶入！如上圖，該欄顯示的資訊為「美術比賽匯入...」，代表報名資料是使用函數帶入。

※使用函數帶入雖較為便捷，卻會造成系統解析失敗，不建議使用此方式製作。

(3) 檔案內有自製分頁，使用函數帶入。

如下圖，有三個自製分頁，並使用函數將資訊帶入 data 分頁；導致原欄位程式被覆蓋，上傳失敗。



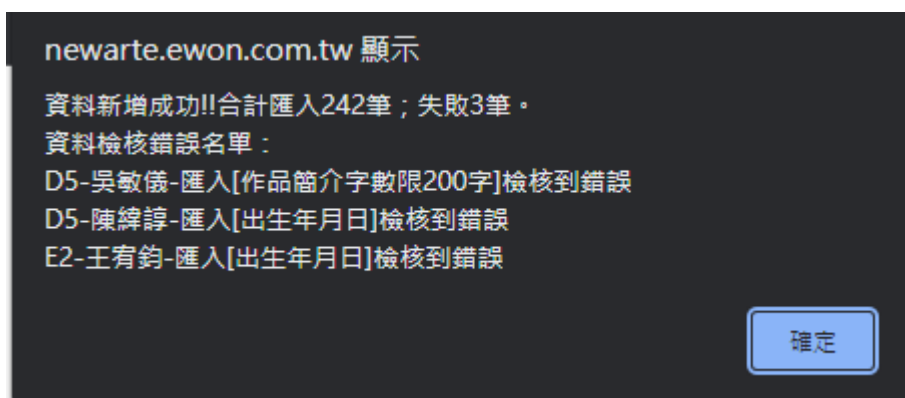
	D	E	F	
				程式已被覆蓋
1	學校代碼	就讀學校	郵遞區號	學校地址
2	181603	私立新竹市康橋國(中)小	300114	新竹市東區柴橋路95號
3	183603	市立民富國小	300019	新竹市北區西大路561號

	D	E	F	
				範本有帶入程式
1	學校代碼	就讀學校	郵遞區號	學校地址
2	181603	私立新竹市康橋國(中)小	300114	新竹市東區柴橋路95號
3	183603	市立民富國小	300019	新竹市北區西大路561號

★解決方式：

從新下載新範本，將報名資訊重新填入。勿再使用函數帶入！

2. 上傳成功後，顯示匯入 XXX 筆；**失敗 X 筆**。



★解決方式：

僅需將顯示的錯誤名單重製一份，再次上傳即可。

※上傳的資料只新增不覆蓋！