

# 『藝術教育貢獻獎 網站』

填報資料—操作說明

中華民國 113 年 02 月 22 日

# 1 填報資料

Step1.進入網站首頁，點選「填報資料」。



Step2.選擇「推薦獎項」。



操作說明：請選擇推薦獎項

## 【團體獎項】

·績優學校獎國小組

·績優學校獎國中組

·績優學校獎高中組

·績優學校獎大專組

·績優團體獎

## 【個人獎項】

·教學傑出獎

·活動奉獻獎

·終身成就獎

Step3.選擇「推薦縣市別」。

操作說明：請選擇推薦縣市別

1.所送推薦資料，其主管教育行政機關為教育部、內政部或文化部者，請點選正確主管機關。

· 教育部                      · 內政部                      · 文化部                      · 經濟部

2.若為各縣市政府所管，請由各縣市承辦人統一將初選結果上傳，上傳時請點選所在之縣市別。

· 新北市                      · 宜蘭縣                      · 桃園市                      · 新竹縣  
· 苗栗縣                      · 彰化縣                      · 南投縣                      · 雲林縣  
· 嘉義縣                      · 屏東縣                      · 臺東縣                      · 花蓮縣  
· 澎湖縣                      · 基隆市                      · 新竹市                      · 嘉義市  
· 臺北市                      · 高雄市                      · 臺中市                      · 臺南市  
· 金門縣                      · 連江縣                      · 內政部                      · 文化部  
· 經濟部

Step4.填寫表單資料，填寫完畢點選【送出表單】。

※前有\*欄位為必填欄位。

操作說明：請填寫表單資料。

登錄資訊必填，系統會自動將相同E-mail及密碼的填報資料，統一顯示於您的登入清單中。	
*E-mail：	<input type="text" value="aaa@ewon.com.tw"/> 登入維護之帳號
*密碼：	<input type="password" value="....."/> 請注意！密碼強度規則： 1.最少8位數。 2.要有大、小寫組合的英文字母及數字混合。 3.要有一個特殊符號 #?!@\$^&*
*請再次輸入密碼：	<input type="password" value="....."/>
被推薦單位相關資訊，* 欄位為必填欄位	
類組：	績優學校獎高中組
縣市：	新竹市 (主管教育行政機關：各縣市政府)
*被推薦學校：	<input type="text" value="請選擇"/>
<div style="border: 2px solid red; padding: 5px; display: inline-block;"><input type="button" value="送出表單"/></div>	
推薦單位以及承辦人聯絡資訊，以利本館與您聯繫使用。 以下之欄位不必逐筆填寫，所有填報資料僅須選擇一筆代表即可，其餘可保持空白。	
承辦人姓名：	<input type="text"/>
承辦人電話：	<input type="text"/> 分機： <input type="text"/> 範例：02-12345678 0900123456，分機限填8數字以內

Step5.有多筆資料，點選「增加下一獎項」，可繼續新增(回到 Step4.畫面)。如不需要再新增，點選「上傳佐證資料」。






操作說明：表格填寫完成，請繼續上傳相關佐證資料作業！

上傳佐證資料 · 增加下一獎項

Step6.點選「上傳佐證資料」。

[上傳佐證資料及資料維護](#)

登入帳號：aaa@ewon.com.tw [登出](#)

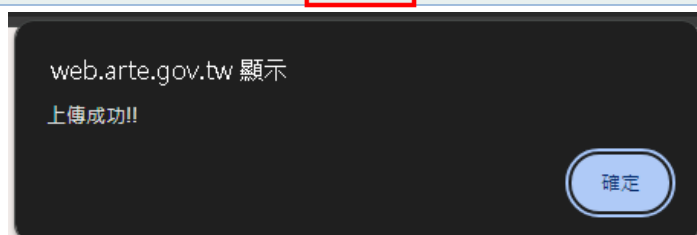
年度	上傳 佐證資料	資料 維護	類組	被推薦名單	維護日期	刪除
112			績優學校獎國小組	市立公明國小	2024/2/7	✕
112			績優學校獎國小組	縣立大明國小	2024/2/7	✕

Step7.檔案、圖片、影音連結上傳，上傳完畢後，點選「上傳及更新」。

上傳注意：

1. 附件**檔案每個上限 50MB**，最多 5 個檔案。
2. 上傳格式：odt、doc、docx、pdf、ods、xls、xlsx、ppt、pptx。
3. 獎狀、教材教案、書籍等，請以 PDF 檔上傳。
4. **照片每張上限 4MB**，最多 6 個檔案。

檔案上傳：(每個檔案上限50MB)		
檔案1.	<input type="button" value="選擇檔案"/> 貢獻獎_調整...40205OK.docx <b>第1個檔案請上傳「推薦表單Word檔」</b>	
檔案2.	<input type="button" value="選擇檔案"/> center16.pdf <b>請上傳佐證資料</b>	
檔案3.	<input type="button" value="選擇檔案"/> 未選擇任何檔案 <b>請上傳佐證資料</b>	
檔案4.	<input type="button" value="選擇檔案"/> 未選擇任何檔案 <b>請上傳佐證資料</b>	
檔案5.	<input type="button" value="選擇檔案"/> 未選擇任何檔案 <b>請上傳佐證資料</b>	
圖片上傳：(每個檔案上限4MB)		
圖片1.	<input type="button" value="選擇檔案"/> CEFA2980-4...253AFBFA.jpg 文字說明： <input type="text" value="照片說明，請描述照片內容"/>	
圖片2.	<input type="button" value="選擇檔案"/> 26525_0.jpg 文字說明： <input type="text" value="照片說明，請勿使用照片1、照片2方式說明"/>	
圖片3.	<input type="button" value="選擇檔案"/> 未選擇任何檔案 文字說明： <input type="text"/>	
圖片4.	<input type="button" value="選擇檔案"/> 未選擇任何檔案 文字說明： <input type="text"/>	
圖片5.	<input type="button" value="選擇檔案"/> 未選擇任何檔案 文字說明： <input type="text"/>	
圖片6.	<input type="button" value="選擇檔案"/> 未選擇任何檔案 文字說明： <input type="text"/>	
影片網址：請填入外部影片連結，如YouTube、Google		
影片網址1.	<input type="text"/>	
影片網址2.	<input type="text"/>	
<input type="button" value="上傳及更新"/>		



## 2 上傳佐證資料及資料維護

在申請時間內，可進行檔案上傳&資料維護。申請時間結束，無法再進行維護。

Step1.點選「資料維護」。請輸入帳號、密碼。輸入完畢，點選「確定」。  
※帳號、密碼為表單當時填入的《Mail、密碼》。





A login form with a white background and rounded corners. At the top, it says '請先登入帳號'. Below this is a horizontal progress bar with segments in green, yellow, orange, red, purple, and blue. The form contains the following elements:

- A label '※帳號' followed by a text input field containing 'aaa@ewon.com.tw'.
- A label '※密碼' followed by a password input field with dots.
- A math problem '6 3 8 + 2 5 =' followed by a text input field containing '663'.
- A label '請輸入計算結果'.
- At the bottom, there is another horizontal progress bar and four buttons: '更新檢核碼', '確定' (highlighted with a red box), '清除', and '忘記密碼'.

Step2.點選「 資料維護」。

上傳佐證資料及資料維護

登入帳號：aaa@ewon.com.tw [登出](#)

年度	上傳佐證資料	資料維護	類組	被推薦名單	維護日期	刪除
112	<input type="checkbox"/>		績優學校獎國小組	市立公明國小	2024/2/7	✕
112	<input type="checkbox"/>		績優學校獎國小組	縣立大明國小	2024/2/7	✕

Step3.修改完畢後，點選「修改表單」，即完成資料修正。

登錄資訊必填，系統會自動將相同E-mail及密碼的填報資料，統一顯示於您的登入清單中。

*E-mail :	<input type="text" value="aaa@ewon.com.tw"/> 登入維護之帳號
密碼 :	<input type="text"/> 如不更改密碼請保持空白 請注意！密碼強度規則： 1.最少8位數。 2.要有大、小寫組合的英文字母及數字混合。 3.要有一個特殊符號 #?!@\$^&*
以下欄位為必填欄位	
類組 :	績優學校獎國小組
縣市 :	桃園市 (主管教育行政機關：各縣市政府)
被推薦學校 :	<input type="text" value="市立山東國小"/>
<input type="button" value="修改表單"/>	
推薦單位以及承辦人聯絡資訊，以利本館與您聯繫使用。 以下之欄位不必逐筆填寫，所有填報資料僅須選擇一筆代表即可，其餘可保持空白。	
承辦人姓名 :	<input type="text" value="belle"/>
承辦人電話 :	<input type="text" value="12345678"/> 分機： <input type="text"/> 範例：02-12345678 0900123456，分機限填8個數字以內